



# MAHARSHI DAYANAND SARASWATI UNIVERSITY, AJMER

---


## MDSU ERP (NEP-2020) Student Guide

<https://erp.mdsuexam.org>

Version 0.1

# Registration / पंजीकरण

MDSU EXAM WEBSITE ERP HOME LOGIN / लॉग इन करें

 महर्षि दयानन्द सरस्वती विश्वविद्यालय, अजमेर  
MAHARSHI DAYANAND SARASWATI UNIVERSITY, AJMER  
NAAC Accredited 'B++' Grade State University

CREATE ABC ID  
एबीसी आईडी बनाएं

COLLEGE LOGIN  
कॉलेज लॉगिन

ENROLLMENT CUM EXAMINATION FORM WILL OPEN SOON FOR ACADEMIC YEAR 2023-24

नामांकन सह परीक्षा फार्म वर्ष 2023-24 के लिए प्रवेश जल्द ही खुलेंगे

Announcements / घोषणाएं

Student Panel / विद्यार्थी नामिका

For registration click on below button / पंजीकरण के लिए नीचे दिए गए बटन पर क्लिक करें

Registration / पंजीकरण

Login  
लॉग इन करें

How to Fill Form?  
फॉर्म कैसे भरें?

Click here to Registration / पंजीकरण के लिए यहां क्लिक करें

# Search Your Details

STUDENT REGISTRATION / विद्यार्थी पंजीकरण

**STEP: 1 - SELECT STUDENT TYPE / चरण: 1 - छात्र प्रकार चुनें**

EX-STUDENT / पूर्व छात्र  NON-COLLEGIATE (N.C) / स्वयंपाठी

**STEP: 2 - ADD DETAIL / चरण: 2 - वतिवरण जोड़ें**

**Information / जानकारी**

1. Do not use Shri, Smt, Miss, Mrs, Ms Dr, Ku, Kumari, Late as prefix of Name / नाम के उपसर्ग के रूप में श्री, श्रीमती, मिस, मिसेज, सुश्री डॉ, कु, कुमारी, लेट का प्रयोग न करें  
2. Fill the name as per ABC ID / एबीसी आईडी के अनुसार नाम भरें

Name / नाम \*

**STEP: 3 - MOBILE VERIFY / चरण: 3 - मोबाइल सत्यापित करें**

Mobile No. / मोबाइल नंबर \*

**SEND OTP / ओटीपी भेजे**

Submit / जमा करें

[General Instructions / सामान्य निर्देश](#) [How to Create ABC ID? / एबीसी आईडी कैसे बनाएं?](#)

Enter you name /अपना नाम दर्ज करें

# OTP verification

Select your number and send otp /  
अपना नंबर चुनें और ओटीपी भेजें

STUDENT REGISTRATION / विद्यार्थी पंजीकरण

**STEP: 1 - SELECT STUDENT TYPE / चरण: 1 - छात्र प्रकार चुनें**

EX-STUDENT / पूर्व छात्र  NON-COLLEGIATE (N.C) / स्वयंपाली

**STEP: 2 - ADD DETAIL / चरण: 2 - विवरण जोड़ें**

**Information / जानकारी**

1. Do not use Shri, Smt, Miss, Mrs, Ms Dr, Ku, Kumari, Late as prefix of Name / नाम के उपसर्ग के रूप में श्री, श्रीमती, मिस, मिसेज, सुश्री डॉ, कु, कुमारी, लैट का प्रयोग न करें
2. Fill the name as per ABC ID / एबीसी आईडी के अनुसार नाम भरें

Name / नाम \*

AMIT SHARMA

**STEP: 3 - MOBILE VERIFY / चरण: 3 - मोबाइल सत्यापित करें**

Mobile No. / मोबाइल नंबर \*

668

Enter OTP / ओटीपी दर्ज करें

VERIFY OTP / ओटीपी सत्यापित करें

Time Remaining: 01:26

Didn't receive OTP? / क्या ओटीपी नहीं मिला?

RESEND OTP / ओटीपी पुनः भेजें

Submit / जमा करें

# Create Password

Create Password / पासवर्ड बनाएं

## STEP: 2 - ADD DETAIL / चरण: 2 - विवरण जोड़ें

### Information / जानकारी

- Do not use Shri, Smt, Miss, Mrs, Ms Dr, Ku, Kumari, Late as prefix of Name / नाम के उपसर्ग के रूप में श्री, श्रीमती, मिस, मिसेज, सुश्री डॉ, कु, कुमारी, लेट का प्रयोग न करें
- Fill the name as per ABC ID / एबीसी आईडी के अनुसार नाम भरें

Name / नाम \*

AMIT SHARMA

## STEP: 3 - MOBILE VERIFY / चरण: 3 - मोबाइल सत्यापित करें

Mobile No. / मोबाइल नंबर \*

9001787668

Enter OTP / ओटीपी दर्ज करें

7

7

1

4

VERIFY OTP / ओटीपी सत्यापित करें

Time Remaining: 01:18

Didn't receive OTP? / क्या ओटीपी नहीं मिला?

RESEND OTP / ओटीपी पुनः भेजें

## STEP: 4 - CREATE YOUR PASSWORD / चरण: 4 - अपना पासवर्ड बनाएं

Create Password / पासवर्ड बनाएं \*

Create your password

Confirm Password / पासवर्ड की पुष्टि कीजिये \*

Confirm password

### INSTRUCTIONS TO CREATE STRONG PASSWORD / मजबूत पासवर्ड बनाने के निर्देश

- Includes at least 6 characters / कम से कम 6 अक्षर शामिल हैं

# Registration Done (Username created, copy it)

STUDENT REGISTRATION / विद्यार्थी पंजीकरण

1. Do not use Shri, Smt, Miss, Mrs, Ms Dr, Ku, Kumari, Late as prefix of Name / नाम के उपसर्ग के रूप में श्री, श्रीमती, मिस, मिसेज, सुश्री डॉ. कु. कुमारी, लेट का प्रयोग न करें  
2. Fill the name as per ABC ID / एबीसी आईडी के अनुसार नाम भरें

**STEP: 3 - MOBILE VERIFY / चरण: 3 - मोबाइल सत्यापित करें**

Mobile No. / मोबाइल नंबर \*

9001787668

VERIFY OTP / ओटीपी सत्यापित करें

**STEP: 4 - CREATE YOUR PASSWORD / चरण: 4 - अपना पासवर्ड बनाएं**

Create Password / पासवर्ड बनाएं \*

.....

INSTRUCTIONS TO CREATE STRONG PASSWORD / मजबूत पासवर्ड बनाने के निर्देश

1. Includes at least 6 characters / कम से कम 6 अक्षर शामिल हैं
2. Includes number / संख्या शामिल है
3. Includes lowercase letter / लोअरकेस अक्षर शामिल है
4. Includes uppercase letter / अपरकेस अक्षर शामिल है
5. Includes special symbol / विशेष प्रतीक शामिल है

Submit / जमा करें

Registration Successfully

**YOUR USERNAME**

Great! 🎉 Successfully Registered  
सफलतापूर्वक पंजीकृत

Your Login Username is:  
आपका लॉगिन उपयोगकर्ता नाम है:

**MDSU0000033**

Please note down your Username.  
कृपया अपना उपयोगकर्ता नाम नोट कर लें।

Step 1 Completed, Click below "LOGIN" button to login and proceed to next steps  
चरण 1 पूरा हो गया है, लॉगिन करने के लिए नीचे दिए गए "लॉगिन" बटन पर क्लिक करें और अगले चरणों पर आगे बढ़ें।

Login

Login

Copy Username /  
उपयोक्तानाम कॉपी करें

# Login

Login



महर्षि दयानन्द सरस्वती विश्वविद्यालय, अजमेर  
MAHARSHI DAYANAND SARASWATI UNIVERSITY, AJMER  
NAAC Accredited 'B++' Grade State University

## Information for College / कॉलेज के लिए सूचना

1. Login credentials (username and password) for colleges are same as **COLLEGE PANEL of mdsuexam.org** / कॉलेजों के लिए लॉगिन क्रेडेंशियल (उपयोगकर्ता नाम और पासवर्ड) **mdsuexam.org** के कॉलेज पैनल के समान हैं ।
2. Please Enter your Password only in **UPPERCASE** / कृपया अपना पासवर्ड केवल **अपरकेस** में दर्ज करें

## Important Instructions

1. Enter your valid username and password
2. Please check the website url :- <https://erp.mdsuexam.org>

## UNIVERSITY / COLLEGE / STUDENT LOGIN

USERNAME \*

[Forgot your username?](#)

PASSWORD \*

[Forgot your password?](#)


College to enter their passwords in **UPPERCASE** only

LOGIN

# Fill Form

Fill Form

DASHBOARD



महर्षि दयानंद सरस्वती विश्वविद्यालय, अजमेर में आपका स्वागत है  
WELCOME TO MAHARSHI DAYANAND SARASWATI UNIVERSITY, AJMER

🕒 INFORMATION / जानकारी

CLICK ON BELOW BUTTON TO FILL ENROLLMENT CUM EXAMINATION FORM 2023-24  
नामांकन सह परीक्षा प्रपत्र 2023-24 भरने के लिए नीचे दिए गए बटन पर क्लिक करें

📄 FORM 2023-24 / फॉर्म 2023-24



# Step - 1 - Instruction

## MDSU ENROLMENT CUM EXAMINATION FORM 2023-24 / एमडीएसयू नामांकन सह परीक्षा प्रपत्र 2023-24

Student Category : NC Form No. : 20025296

- 1 Instruction
- 2 Verify ABC Id
- 3 Personal
- 4 Exam Form
- 5 Photo & Signature
- 6 Preview
- 7 Payment

**Before proceed to fill the form, please read the below Instructions carefully**

**फॉर्म भरने से पहले कृपया नीचे दिए गए निर्देशों को ध्यान से पढ़ें**

### Instructions / निर्देश

1. कृपया आवेदन पत्र भरने से पूर्व दिशा निर्देश, Notification, Fees schedule , College List एवं University website का अवलोकन करें |
2. Application process will be regarded as complete only when the payment has been received by the University  
आवेदन प्रक्रिया तभी पूरी मानी जाएगी जब विश्वविद्यालय द्वारा भुगतान प्राप्त हो जाएगा |
3. The Students applying for admission should upload their passport size photograph and a scanned copy of their signature in JPG/JPEG/PNG format. The size of the photograph shouldn't exceed 250 KB and that of scanned copy of the signature shouldn't exceed 250 KB.  
प्रवेश के लिए आवेदन करने वाले छात्रों को अपना पासपोर्ट आकार का फोटो और जेपीजी/जेपीईजी/पीएनजी प्रारूप में अपने हस्ताक्षर की स्कैन की हुई प्रति अपलोड करनी होगी। फोटो का आकार 250 KB से अधिक नहीं होना चाहिए और हस्ताक्षर की स्कैन की गई कॉपी का आकार 250 KB से अधिक नहीं होना चाहिए।

Next

# Step - 2 - Verify ABC Id

Verify

**MSDU ENROLMENT CUM EXAMINATION FORM 2023-24 / एमडीएसयू नामांकन सह परीक्षा प्रपत्र 2023-24**

Student Category : NC Form No. : 20025296

1 Instruction 2 **Verify ABC Id** 3 Personal 4 Exam Form 5 Photo & Signature 6 Preview 7 Payment

**ACADEMIC BANK OF CREDITS: ABC ID DETAILS**

**Information / जानकारी**

- For **wrong name, gender and dob**, update your aadhar card / गलत नाम, लिंग और जन्मतिथि के लिए अपना आधार कार्ड अपडेट करें
- Please note details you are getting on DigiLocker and ABC ID are mapped with your Aadhaar. After the details are updated on the Aadhaar card, **you need to refresh the Aadhaar by going to the Aadhaar card section of DigiLocker** so that your current details can be updated on your ABC ID card. / कृपया ध्यान दें कि डिजीलॉकर और एबीसी आईडी पर आपको जो विवरण मिल रहे हैं, वे आपके आधार के साथ मैप किए गए हैं। आधार कार्ड पर विवरण अपडेट होने के बाद, **आपको डिजीलॉकर के आधार कार्ड अनुभाग पर जाकर आधार को रीफ्रेश करना होगा ताकि आपके वर्तमान विवरण आपके एबीसी आईडी कार्ड पर अपडेट किए जा सकें।**

**ENTER AND VERIFY THE 12 DIGIT ABC ID / 12 अंकों की एबीसी आईडी दर्ज करें और सत्यापित करें**

75032

**Academic Bank of Credits (ABC) Details / अकादमिक बैंक ऑफ क्रेडिट (एबीसी) विवरण**

ABC ID / एबीसी आईडी : 75032

NAME / नाम : Mar

DOB / जन्म तिथि : 08/11

GENDER / लिंग : FE

# Step - 3

## MDSU ENROLMENT CUM EXAMINATION FORM 2023-24 / एमडीएसयू नामांकन सह परीक्षा प्रपत्र 2023-24

Student Category : NC Form No. : 20025296

- Instruction  Verify ABC Id **3** Personal **4** Exam Form **5** Photo & Signature **6** Preview **7** Payment

### PERSONAL DETAILS / व्यक्तिगत विवरण

#### Information / जानकारी

- For **wrong name, gender and dob**, update your aadhar card / गलत नाम, लिंग और जन्मतिथि के लिए अपना आधार कार्ड अपडेट करें
- Do not use Shri, Smt, Miss, Mrs, Ms Dr, Ku, Kumari, Late as prefix of Name , Mother Name and Father Name / नाम, माता के नाम और पिता के नाम के उपसर्ग के रूप में श्री, श्रीमती, कुमारी, सुश्री डॉ, कु, कुमारी, स्वर्गीय का प्रयोग न करें।
- Candidate Name , Father Name and Mother Name as per 10th marksheet / उम्मीदवार का नाम, पिता का नाम और माता का नाम 10वीं की मार्कशीट के अनुसार

NAME / नाम \*

AMIT SHARMA

NAME IN HINDI \*

अमित

GENDER / लिंग \*

MALE

DOB

dd/mm/yyyy

FATHER NAME / पिता का नाम \*

Enter the Father name

FATHER NAME IN HINDI \*

Enter the father name in hindi

MOTHER NAME / माँ का नाम \*

Enter the Mother name

MOTHER NAME IN HINDI \*

Enter the mother name in hindi

MOBILE NO. / मोबाइल नंबर \*

9001

EMAIL ID / ईमेल आईडी \*

Enter the email id

CASTE CATEGORY / जाति वर्ग \*

Select the Caste Category

IS MINORITY? / अल्पसंख्यक है? \*

YES / हाँ  NO / नहीं

Is PwDs? / PwDs है? \*

YES / हाँ  NO / नहीं

RELIGION / धर्म \*

Select the religion

### OTHER DETAILS / अन्य विवरण

ARE YOU ALREADY ENROLLED WITH THIS UNIVERSITY? \*

YES / हाँ  NO / नहीं

MEDIUM PROPOSED MEDIUM FOR ANSWERING QUESTION PAPERS (HINDI/ENGLISH)

माध्यम प्रश्न पत्रों का उत्तर देने के लिए प्रस्तावित माध्यम (हिन्दी/अंग्रेजी) \*

HINDI / हिन्दी  ENGLISH / अंग्रेजी

CONSENT TO RECEIVE WHATSAPP MESSAGES ON THE MOBILE NUMBER PROVIDED BY YOU.

आपके द्वारा दिए गए मोबाइल नंबर पर व्हाट्सएप मैसेज प्राप्त करने की सहमति | \*

YES / हाँ  NO / नहीं

HAS ANY CASE OF UNFAIRMEANS EVER BEEN MADE AGAINST YOU IN THIS UNIVERSITY?

क्या आपके विरुद्ध कभी इस विश्वविद्यालय में UNFAIRMEANS का CASE बना है? \*

YES / हाँ  NO / नहीं

HAVE YOU APPEARED IN THE EXAM OF THIS UNIVERSITY LAST YEAR(S)

क्या आप पिछले वर्ष इस विश्वविद्यालय की परीक्षा में उपस्थित हुए हैं? \*

YES / हाँ  NO / नहीं

क्या आप शुल्क सूची (FEE SCHEDULE) में दी गई पात्रता के अनुसार परीक्षा शुल्क लौटाने जाने के पात्र हैं?

(यदि हाँ तो आवश्यक प्रमाण पत्रों सहित विश्वविद्यालय के परीक्षा शाखा में सप्लॉक करें) \*

YES / हाँ  NO / नहीं

DETAILS OF LAST QUALIFYING EXAMINATION PASSED / उत्तीर्ण की गई अंतिम अर्हकारी परीक्षा का विवरण

**Roll No. Class & Year of last exam appeared in this University**

LAST EXAM ROLL NO.

Last Exam Roll no

LAST EXAM CLASS

Last Exam Class

LAST EXAM YEAR

Last Exam Year

**CLASS XIIth / बारहवीं कक्षा**

BOARD / UNIVERSITY \*

Name of Board / Universit

ROLL NO \*

Roll no

SUBJECTS \*

Subject

MAX MARKS \*

0

OBTAINED MARKS \*

0

PERCENTAGE \*

0

YEAR OF PASSING \*

Year of passing

**CLASS Xth / दसवीं कक्षा**

BOARD / UNIVERSITY \*

Name of Board / Universit

ROLL NO \*

Roll no

MAX MARKS \*

0

OBTAINED MARKS \*

0

PERCENTAGE \*

0

YEAR OF PASSING \*

Year of passing

SUBJECTS \*

Subject

# Step -4

Subject Name	Subject Type	Paper Code	Paper Name
<b>Ability Enhancement Compulsory Course - Theory</b>			
<input type="checkbox"/>	GEN.HINDI	AECC	1101T GENERAL HINDI
<input type="checkbox"/>	GEN.ENGLISH	AECC	1102T GENERAL ENGLISH
<input type="checkbox"/>	GEN.RAJASTHANI	AECC	1106T GENERAL RAJASTHANI
<b>Discipline Centric Compulsory - Literature Theory</b>			
<input checked="" type="checkbox"/>	HINDI LITRETURE	DCC	1114T HINDI SAHITYA & BHASHA KA ITIHAS
<input type="checkbox"/>	SANSKRIT	DCC	1117T SANSKRIT NATYA SAHITYA,KAHTA SAHITYAM ALANKAR
<input type="checkbox"/>	ENGLISH LITRETURE	DCC	1118T ELIZABETHAN AGE TO AUGUSTANAGE
<input type="checkbox"/>	URDU	DCC	1124T URDU PROSE
<input type="checkbox"/>	PERSIAN	DCC	1126T APPLIED PERSIAN GRAMMAR AND PARSIAN PROSE
<input type="checkbox"/>	SINDHI	DCC	1127T PROSE,POETRY & RAPID READER
<b>Discipline Centric Compulsory - Theory</b>			
<input type="checkbox"/>	HISTROY	DCC	1111T INDIAN CULTURE & HERITAGE & ECONOMIC ORG.
<input type="checkbox"/>	POLITIAL SCIENCE	DCC	1112T INTRODUCTION TO POLITICAL THEORY
<input type="checkbox"/>	SOCIOLOGY	DCC	1113T INTRODUCTORY SOCIOLOGY
<input type="checkbox"/>	ECONOMICS	DCC	1115T MICRO ECONOMICS
<input type="checkbox"/>	PUBLIC ADMINISTRATION	DCC	1116T PRINCIPAL OF PUBLIC ADMINISTRATION
<input type="checkbox"/>	PHILOSOPY	DCC	1120T INDIAN PHILOSOPHY
<input type="checkbox"/>	RAJASTHANI	DCC	1128T RAJASTHANI BHASHA-DAKSHATA & GADHYA
<input type="checkbox"/>	JOYTISH VIGYAN	DCC	1129T PREKASH-MEDITATION & YOG
<b>Discipline Centric Compulsory - Theory and Practical</b>			
<input type="checkbox"/>	GEOGRAPHY	DCC	1119T PHYSICAL GEOGRAPHY 1119P PHYSICAL GEOGRAPHY - PR

Note:Select your subject, to search the college / कॉलेज ढूँढने के लिए अपना विषय चुनें

# Step - 5 Upload

**MDSU ENROLMENT CUM EXAMINATION FORM 2023-24 / एमडीएसयू नामांकन सह परीक्षा प्रपत्र 2023-24**

Student Category : NC    Form No. : 20025296

✓ Instruction

✓ Verify ABC Id

✓ Personal

✓ Exam Form

5 Photo & Signature

6 Preview

7 Payment

---


**PHOTO UPLOAD / फोटो अपलोड**

✓ Select or Drag n Drop

✓ Preview & Upload

3 Edit

**UPLOADED PHOTO / अपलोड किया गया फोटो**


  
Edit

**SIGNATURE UPLOAD / हस्ताक्षर अपलोड**

✓ Select or Drag n Drop

2 Preview & Upload

3 Edit

Signature Name : sgin.jpeg  
Signature Size : 43.69 KB  
Signature Type : image/jpeg



Back    Upload

Back    Save & Next

# Step - 6(Preview)

## Preview

13 Nov 2023, Wednesday 12:23 AM

<b>College Name</b>	4052 - SANSKAR COLLEGE OF GRADUATION, PEEPLU, TONK					<b>ABC-ID : 750327446485</b>
<b>Course</b>	BACHELOR OF ARTS					<b>Medium : ENGLISH</b>
<b>Exam</b>	B.A. PART-I (SEM.-I) EXAM DEC-2023 (NON-COLLEGIATE)					<b>Form No : 20025296</b>
<b>Student's Name</b>	AMIT SHARMA / अमित					
<b>Father's Name</b>	MUKESH / मुकेश					
<b>Mother's Name</b>	NEHA / नेहा					
<b>Gender</b>	MALE					
<b>Date of Birth</b>	1989-12-22					
<b>Mobile</b>	9001787668					
<b>Email-Id</b>	email@gmail.com					
<b>Category</b>	EWS					
<b>Pwds Category</b>	NO					
<b>Religion</b>	Hindu					
<b>Already Enrolled</b>	NO					
<b>Address</b>	Address Rajasthan Ajmer ajmer 202300					
<b>Qualification</b>	<b>University /Board Name</b>	<b>Optional Subjects</b>	<b>Passing Year</b>	<b>Roll Number</b>	<b>Percentage</b>	
10th	CBSE Board	ALL	2022	32111	50	
12th	RBSE Board	ALL	2022	1234	50	
<b>B.A. PART-I (SEM.-I) EXAM DEC-2023</b>						
<b>#</b>	<b>Subject Name</b>	<b>Subject Type</b>	<b>Paper Code</b>	<b>Paper Name</b>		
1	GEN.HINDI	AECC	1101T	GENERAL HINDI		
2	HINDI LITRETURE	DCC	1114T	HINDI SAHITYA & BHASHA KA ITIHAS		
3	HISTROY	DCC	1111T	INDIAN CULTURE & HERITAGE & ECONOMIC ORG.		
4	POLITIAL SCIENCE	DCC	1112T	INTRODUCTION TO POLITICAL THEORY		

Back

Save & Next

# Step - 7(Payment)

Step 5 Save Successfully

**MDSU ENROLMENT CUM EXAMINATION FORM 2023-24 / एमडीएसयू नामांकन सह परीक्षा प्रपत्र 2023-24**

Student Category : NC Form No. : 20025296

Instruction  Verify ABC Id  Personal  Exam Form  Photo & Signature  Preview  7

Exam Fees / परीक्षा शुल्क	₹ 2000	Late Fee / विलंब शुल्क	₹ 0
Enrolment Fee / नामांकन शुल्क	₹ 200	Eligibility Fee / पात्रता शुल्क	₹ 0
Development Fee / विकास शुल्क	₹ 50	Sports Fee / खेल शुल्क	₹ 0

**TOTAL FEES / कुल शुल्क : - ₹ 2250**

[Pay ₹ 2250](#)

[Back](#)





### Transaction Details

---

Transaction Id : 109901611  
Pay To : Maharshi Dayanand Saraswati University Ajmer EXAM Fees  
Amount : 2250.00  
Purpose : FEES

### User Info

---

User : AMIT SHARMA  
Email Id : @gmail.com  
Mobile No. : 787668

Proceed

Cancel

